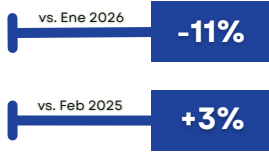




MERCADO EXTERNO

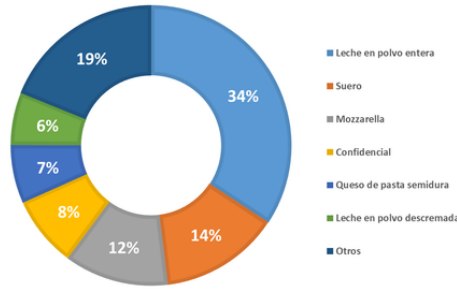
34.945 TNS
Febrero 2026



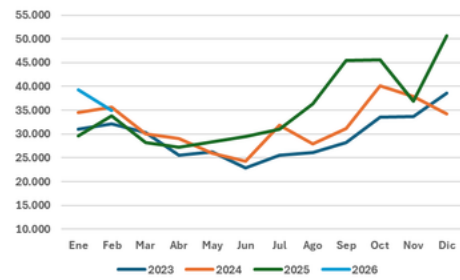
74.230 TNS
Ene - Feb 2026



EXPORTACIONES POR PRODUCTO (TNS)




EXPORTACIONES LÁCTEAS (TNS)



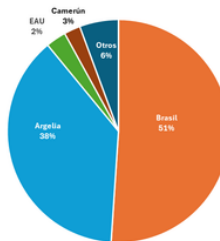
[VER DATOS COMEX](#)

PRINCIPALES DESTINOS POR PRODUCTO (Tns)

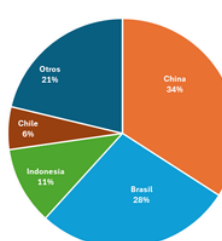
Destinos (Tns 2026 / vs. Ene-Feb 2025)



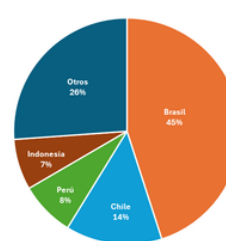
LECHE EN POLVO ENTERA



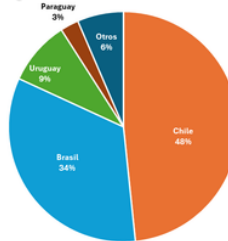
SUERO



MOZZARELLA



QUESOS PASTA SEMIDURA



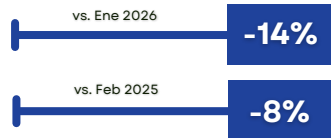
Evolución expo por producto (Tns)

vs. Ene-Feb 2025



EXPORTACIÓN EN LITROS EQUIVALENTES

243 MILLONES
Feb 2026

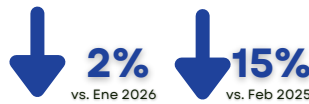


525 MILLONES
Ene - Feb 2026



PRECIO PROM DE EXPO (TN) LPE 25 KG

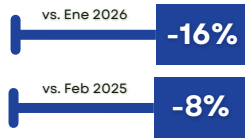
USD 3.396



EVOLUCIÓN PRECIO PROM LPE 25 KG (USD/TN)



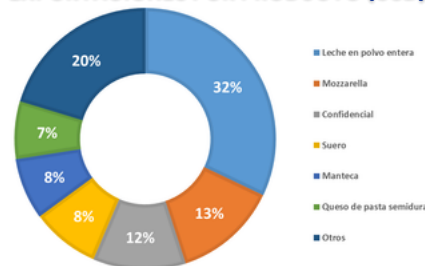
USD 125 MILL
Febrero 2026



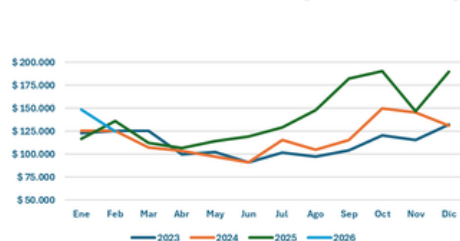
USD 273 MILL
Ene - Feb 2026



EXPORTACIONES POR PRODUCTO (USD)



EXPORTACIONES LÁCTEAS (MILES DE USD)



Destinos (Mill de USD 2026 / vs. Ene - Feb 2025)



Balance lácteo

Ene - Feb 2026 - Millones de lts equiv.

